
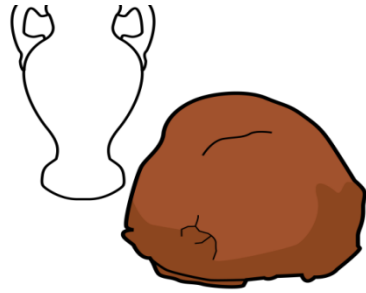




nombre de la actividad	¿Con quién me siento hoy? Número de registro Safe Creative: 1310127523412.
autor/es	María José SOLOMANDO FIERREZ.
nivel y destinatarios	B2/C1.
duración	15-20 minutos.
objetivos	Practicar vocabulario y motivar que los alumnos se sienten con compañeros diferentes.
destrezas	Competencia léxica.
contenidos funcionales, léxicos y gramaticales	Práctica o repaso de campos semánticos.
dinámica	Individual y por parejas.
material y recursos	Tarjetas hechas por el profesor.
secuenciación	<p>El profesor prepara tarjetas sobre el vocabulario que se quiera trabajar, en este caso se trata de diferentes materiales. Debe crear dos tarjetas por palabra: una con el dibujo y otra con la palabra.</p> <p>Se pegan las tarjetas con los dibujos en la pizarra y en cada mesa una tarjeta con el nombre de un objeto.</p> <p>Al comienzo de la clase cada vez que entre un alumno en el aula debe coger una tarjeta de la pizarra y sentarse en la mesa donde esté escrito su nombre correspondiente. Si el alumno no lo sabe o no está seguro debe escoger un sitio igualmente hasta que otro compañero lo corrija, si se da el caso.</p> <p>Una vez estén todos los alumnos, el profesor comprueba que estén todos en el sitio correcto.</p> <p>Se puede practicar y ampliar el campo léxico trabajado proponiendo que por parejas piensen en objetos fabricados con los materiales que han elegido y que usen en su vida diaria.</p>

¿CON QUIÉN ME SIENTO HOY?¹



<h1>CARBÓN</h1>	
<h1>ARCILLA</h1>	
<h1>BRONCE</h1>	
<h1>CARTÓN</h1>	

¹ Imágenes extraídas de www.catedu.es.

<p>CARTULINA</p>	
<p>CEMENTO</p>	
<p>COBRE</p>	
<p>CRISTAL</p>	

<h1>CUERO</h1>	
<h1>LADRILLO</h1>	
<h1>MADERA</h1>	
<h1>PAJA</h1>	

<h1>PAPEL</h1>	
<h1>PLÁSTICO</h1>	
<h1>ORO</h1>	
<h1>PLATA</h1>	